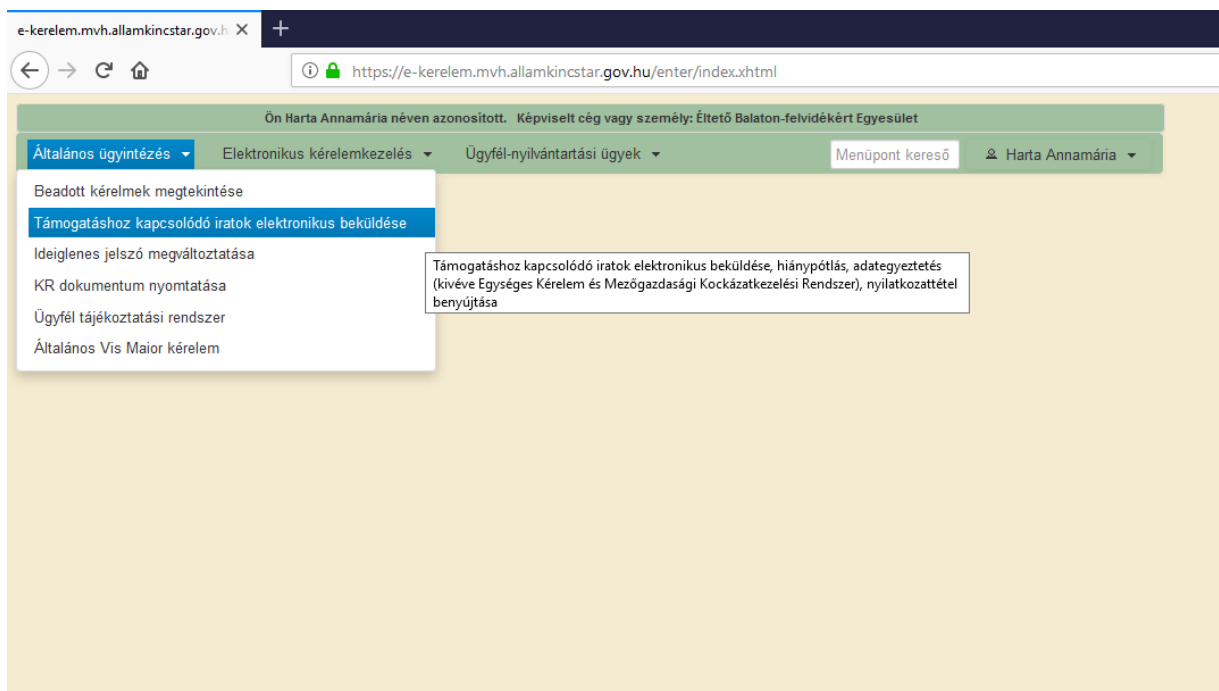


Kifizetési kérelemhez tartozó hiánypótlás beküldésének menete

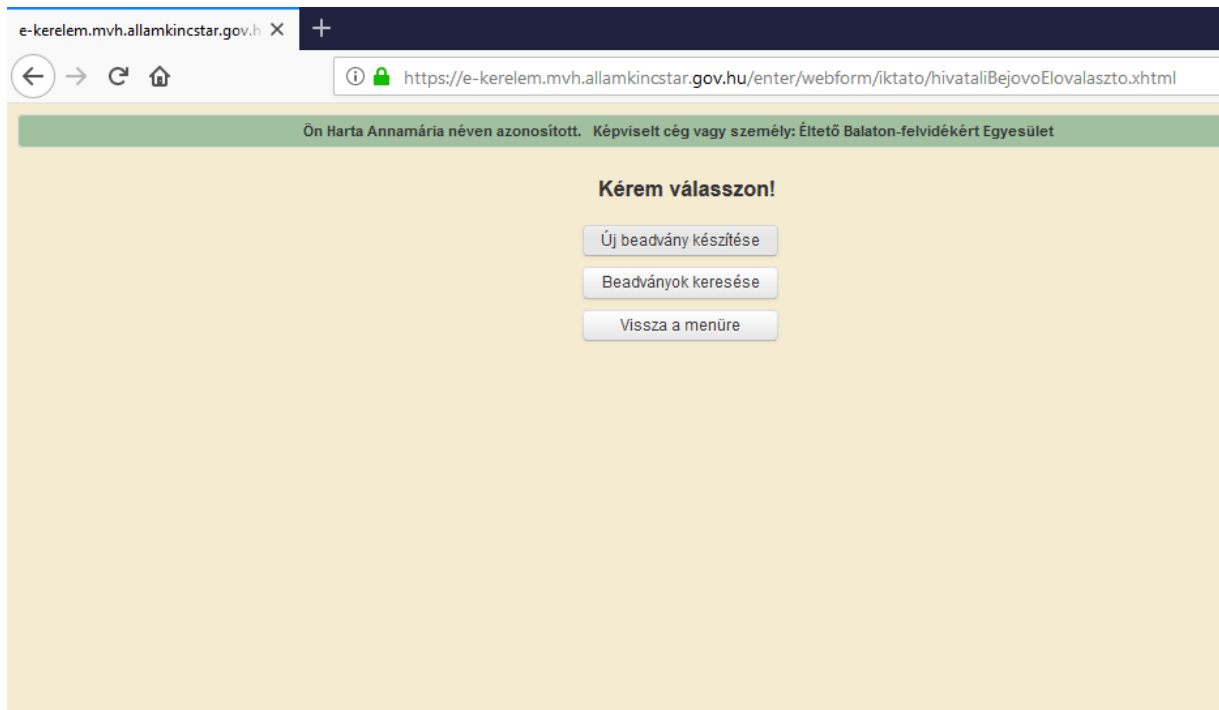
A hiánypótlást nem a pályázat feltöltésekor alkalmazandó űrlapon kell benyújtani, hanem egy egyszerűsített formanyomtatványon, „új beadvány” formájában. Így a hiánypótlásban előírt minden dokumentumot és nyilatkozatot szkennelt formátumban szükséges felcsatolni.

A benyújtás menete a következő:

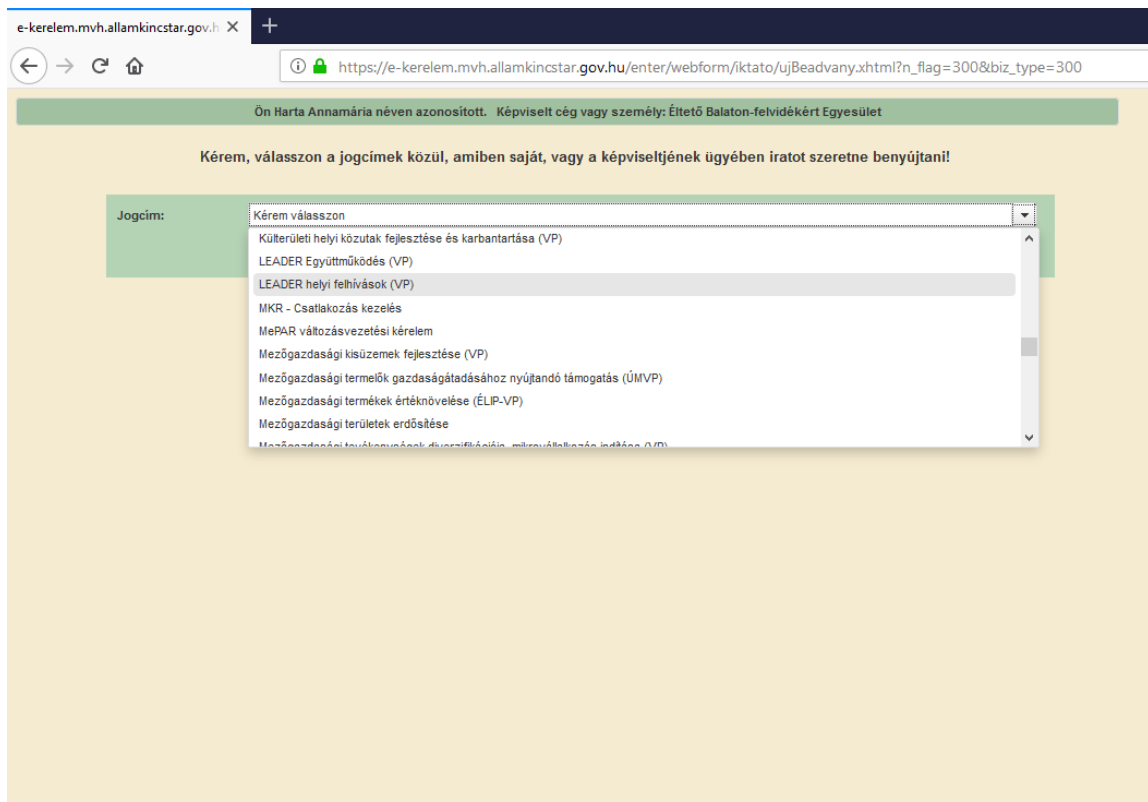
- 1) mvh.gov.hu oldalon Elektronikus ügyintézés
- 2) Alkalmazás megnyitása- bejelentkezés ügyfélkapun keresztül
- 3) Általános ügyintézés menüpont legördülő sávjában Támogatáshoz kapcsolódó iratok elektronikus beküldése



4) Új beadvány készítése



5) Jogcím választása: LEADER helyi felhívások (VP)



e-kerelem.mvh.allamkincstar.gov.hu X +

https://e-kerelem.mvh.allamkincstar.gov.hu/enter/webform/iktato/hivataliBejovo.xhtml

Kilépés Hibák Ellenőrzés Mentés Beadás Nyomatás Harta Annamária

Éltető Balaton-felvidékért Egyesület (1004390194) - "Támogatáshoz kapcsolódó iratok elektronikus beküldése"

Adminisztrációs adatok

Vonalkód:
Aktuális dátum: 2019.04.12.
Utolsó mentés dátuma: 2019.04.01 14:45:31

Ügyfél adatai

Ügyfél-azonosító szám: 1004390194
Ügyfél(meghatalmazott) neve: Éltető Balaton-felvidékért Egyesület
Jogcím: LEADER helyi felhívások (VP)
Hivatkozott vonalkód:
Hivatkozott irat iktatószáma:
Gyűjtőkód: LEADER helyi felhívások (VP)
Tárgy:
Rövid leírás:

Csatolt dokumentumok

+ Fájl kiválasztása

Töröl	Feltöltött fájl	Dokumentum neve	Dokumentum típusa	Feltöltés időpontja	Állapot	A dokumentumot ellenőriztem
Nem található adat.						
- Töröl	Összes kijelölése törlésre		(1/1)	1-4 << >> 5		CSV XLS

Híbalista

Súly	Kód	Hibaszöveg
▲	14495	Kérjük, csatoljon be dokumentumot!
▲	14430	Hivatkozott ügy vonalkódját vagy iktatószámát nem adta meg! Kérjük, töltsse ki!
▲	14433	Rövid leírás mező kitöltése kötelező! Kérjük adja meg!
▲	21273	Tárgy mező kitöltése kötelező! Kérjük, írja be!

ENTER_ELES_5.0.40 | 176574 | 2019-04-11 21:53 | nd.mvhnr08-wf14.mvhnr08-wf14_enter06 | sst:2019-04-11 22:43:54

6) Hivatkozott vonalkód: Hiánypótló levél vonalkódja

7) Tárgy – legördülő menü segítségével kiválasztjuk a Hiánypótlást

8) Rövid leírás: rövid leírás a hiánypótlással kapcsolatban

9) Csatolt dokumentumok: Hiánypótló levélben foglaltak szerint a szükséges dokumentumok feltöltése

10) Ellenőrzés

11) Mentés

12) Beadás

Tárhelyre érkező üzenetben megkapjuk a KR dokumentumot.